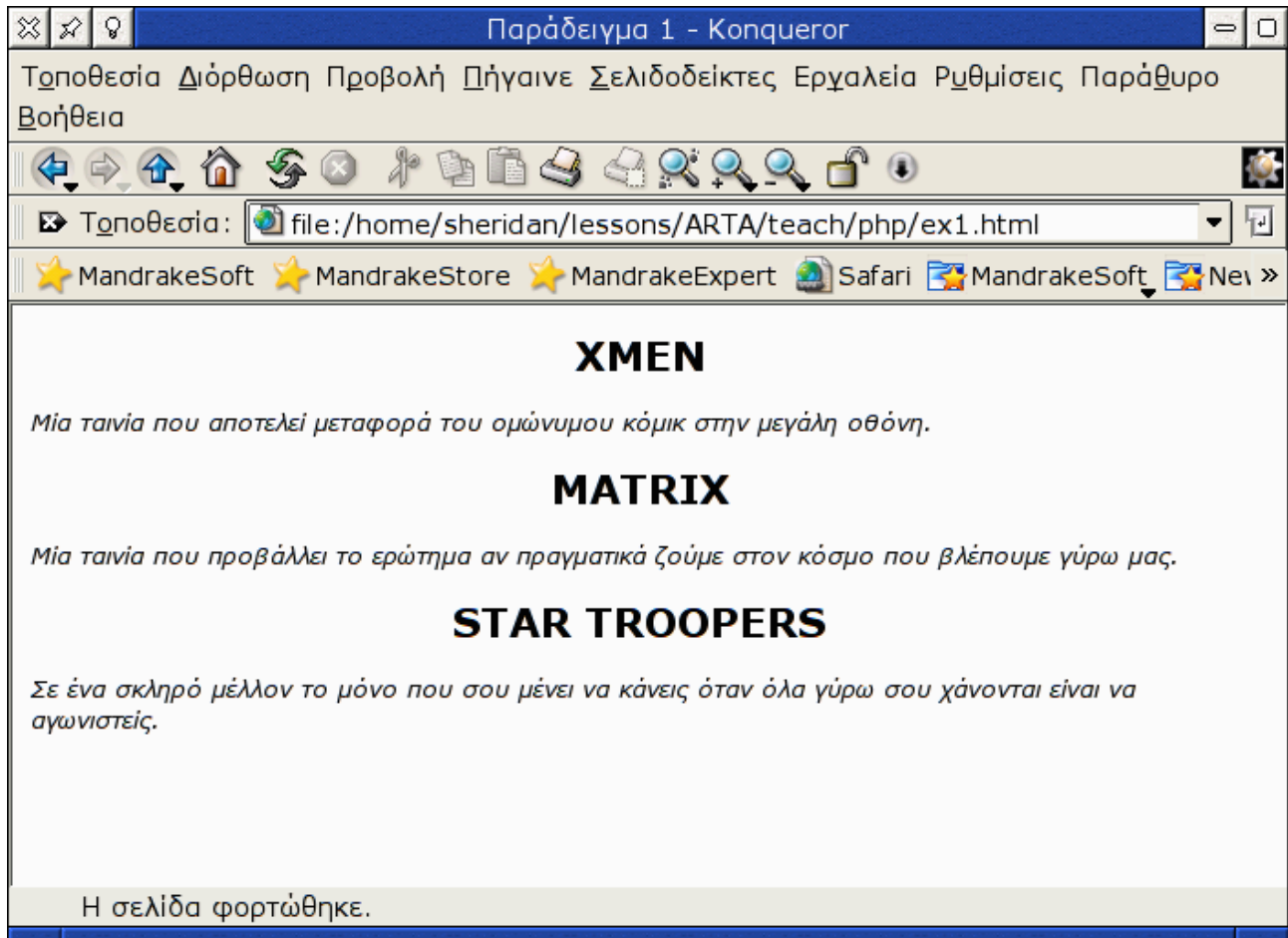


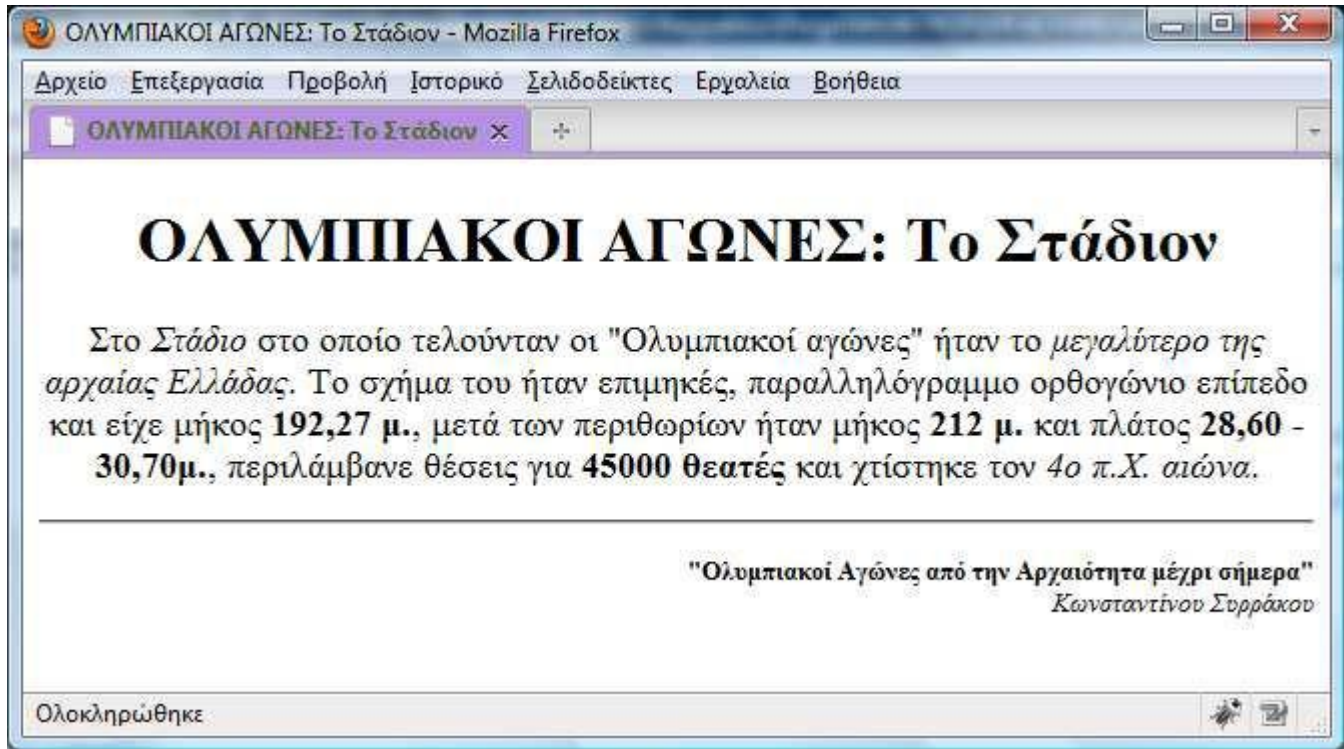
ΑΣΚΗΣΗ 1.1

Να γραφεί μία σελίδα η οποία θα εμφανίζει τρεις τίτλους ταινιών με επικεφαλίδες επιπέδου 1 και κάτω από τις επικεφαλίδες σύντομες πληροφορίες για κάθε ταινία.



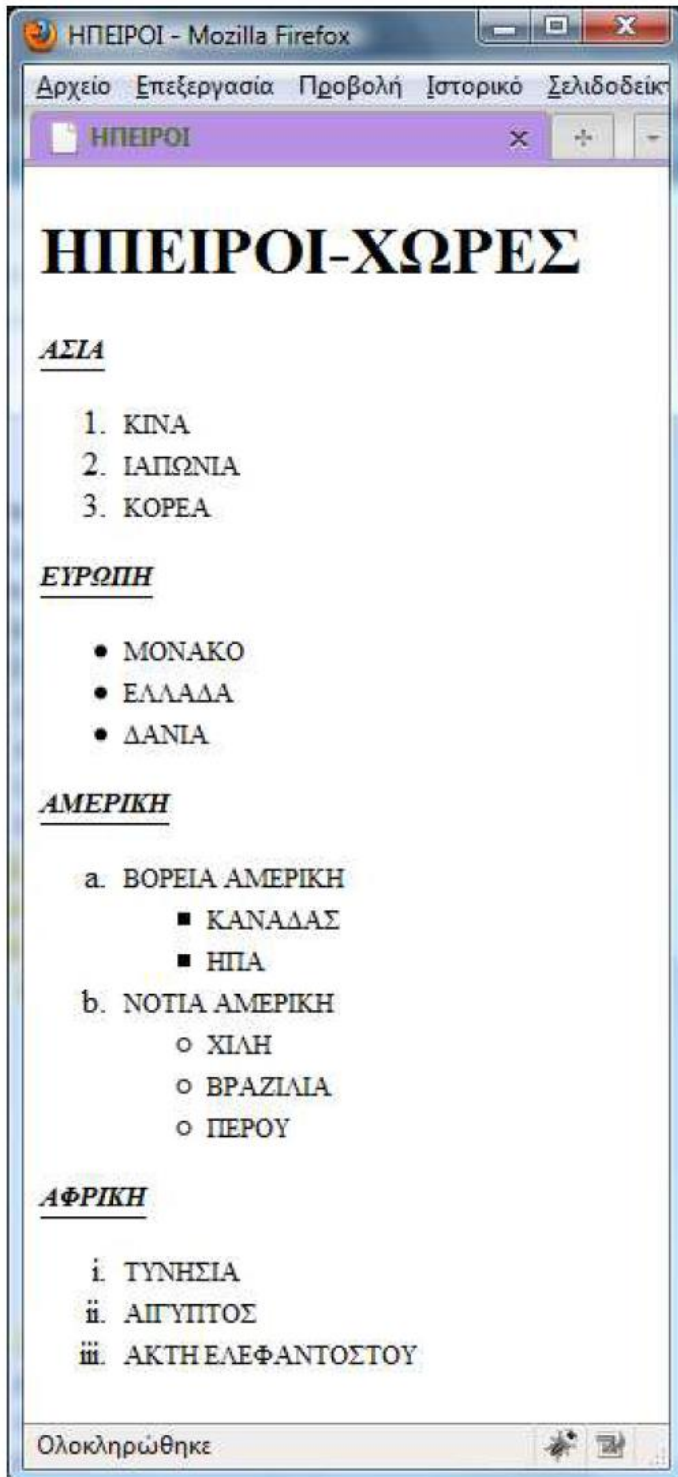
ΑΣΚΗΣΗ 1.2

Χρησιμοποιήστε τις κατάλληλες HTML ετικέτες ώστε να σχεδιάσετε την παρακάτω σελίδα. Η επικεφαλίδα είναι h1. Στην πρώτη παράγραφο τα γράμματα είναι μεγαλύτερα από το κανονικό μέγεθος ενώ στη δεύτερη παράγραφο μικρότερα. Προσέξτε που θα χρησιμοποιήσετε τις ετικέτες , <i>, , . Επίσης δε θα πρέπει να κάνετε χρήση της παραμέτρου align (η στοίχιση είναι μορφοποίηση και πρέπει κανονικά να γίνεται με εντολές CSS).



ΑΣΚΗΣΗ 1.3

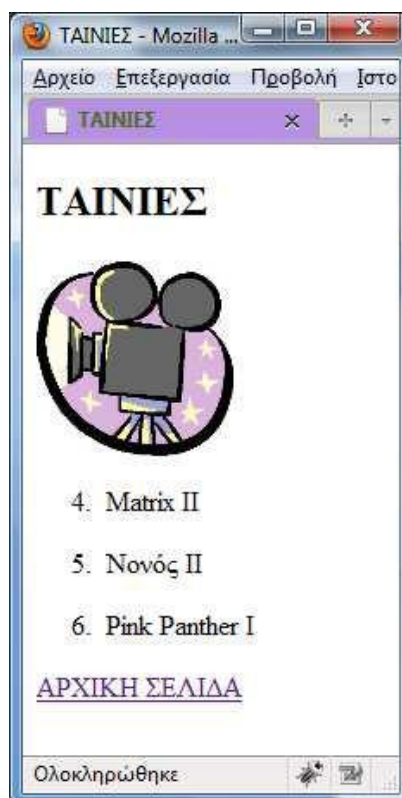
Χρησιμοποιήστε τις κατάλληλες **HTML** ετικέτες ώστε να σχεδιάσετε την παρακάτω σελίδα. Για τις επικεφαλίδες χρησιμοποιείτε τις ετικέτες h1 και h2. Η υπογράμμιση πρέπει να γίνει με κατάλληλη χρήση των styles. Τι θα αλλάζατε για να αρχίζει η λίστα της Αφρικής από το λατινικό ν;



ΑΣΚΗΣΗ 1.4

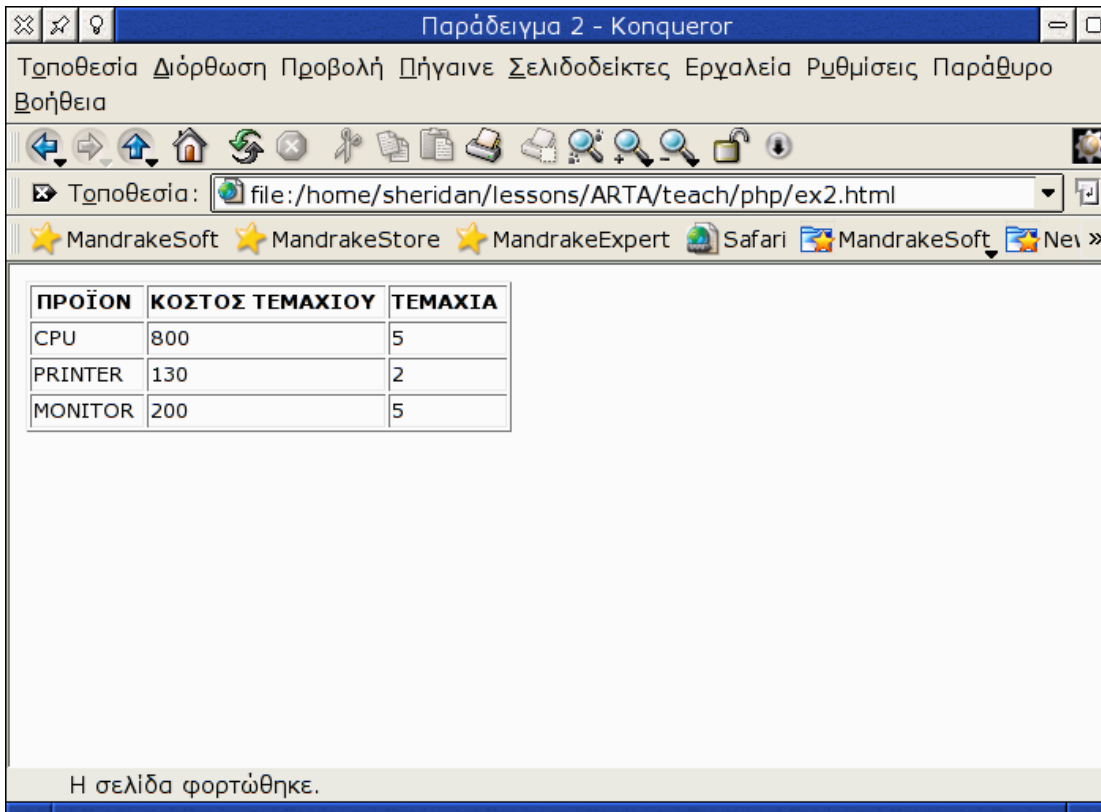
Χρησιμοποιήστε τις κατάλληλες HTML ετικέτες ώστε να σχεδιάσετε τις παρακάτω σελίδες. Οι εικόνες έχουν μέγεθος 115 x 115 pixels (χρησιμοποιείτε εικόνες της επιλογής σας αντίστοιχου μεγέθους). Οι εικόνες στην

πρώτη σελίδα είναι σύνδεσμοι και οδηγούν στις αντίστοιχες ιστοσελίδες. Επιλέγοντας ΑΡΧΙΚΗ ΣΕΛΙΔΑ θα επανέρχεται στην αρχική σελίδα.



ΑΣΚΗΣΗ 2.1

Μία εταιρεία αγόρασε 5 CPU προς 800 ΕΥΡΩ το τεμάχιο, 2 PRINTERS με 130 ΕΥΡΩ το τεμάχιο και 5 οθόνες προς 200 ΕΥΡΩ το τεμάχιο. Εμφανίστε την παραπάνω πληροφορία σε μορφή πίνακα της HTML.



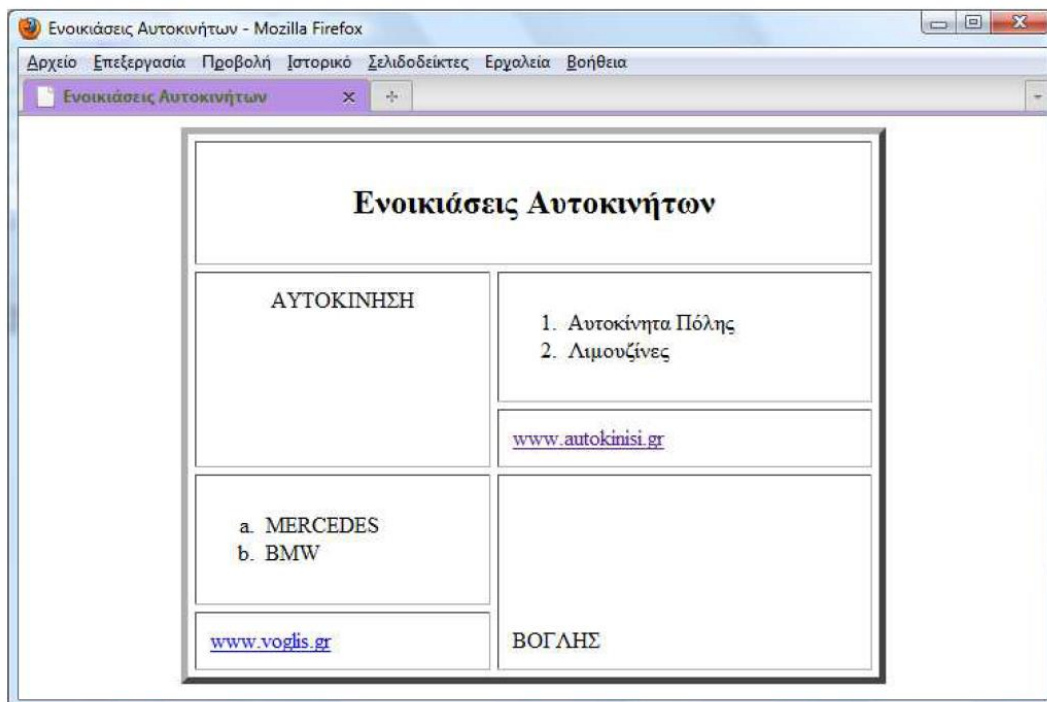
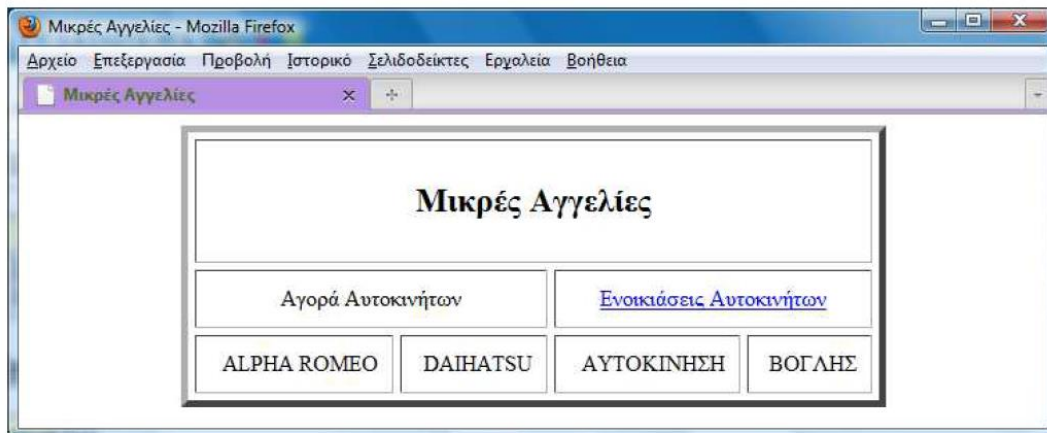
The screenshot shows a web browser window titled "Παράδειγμα 2 - Konqueror". The address bar displays the file path: "file:/home/sheridan/lessons/ARTA/teach/php/ex2.html". The browser's menu bar includes options like "Τοποθεσία", "Διόρθωση", "Προβολή", "Πήγαινε", "Σελιδοδείκτες", "Εργαλεία", "Ρυθμίσεις", "Παράθυρο", and "Βοήθεια". The browser's toolbar contains various navigation and utility icons. The main content area displays an HTML table with the following data:

ΠΡΟΪΟΝ	ΚΟΣΤΟΣ ΤΕΜΑΧΙΟΥ	ΤΕΜΑΧΙΑ
CPU	800	5
PRINTER	130	2
MONITOR	200	5

At the bottom of the browser window, a status bar indicates "Η σελίδα φορτώθηκε."

ΑΣΚΗΣΗ 2.2


Χρησιμοποιήστε τις κατάλληλες HTML ετικέτες ώστε να σχεδιάσετε τις παρακάτω σελίδες. Το πλάτος των πινάκων είναι 70%, η απόσταση κελιών 5, η απόσταση περιεχομένου από τα κελιά 10 και το περίγραμμα 5 pixels. Το πρώτο link οδηγεί στην δεύτερη σελίδα, ενώ τα δυο επόμενα στα αντίστοιχα web sites.



ΑΣΚΗΣΗ 2.3

Χρησιμοποιήστε τις κατάλληλες HTML ετικέτες (κάντε σωστή χρήση της ετικέτας <th> και <caption>) ώστε να σχεδιάσετε τις παρακάτω σελίδες. Το πλάτος των πινάκων είναι 80%. Το πρώτο link οδηγεί στη δεύτερη σελίδα. Η εικόνα έχει μέγεθος 120 x 127 pixels.

Εργαστήρια <u>Γλωσσών Προγραμματισμού</u>		
Διδάσκοντες:		Χριστοδούλου Προγραμμόπουλος
ΕΡΓΑΣΤΗΡΙΟ 1:	ΕΡΓΑΣΤΗΡΙΟ 2:	ΕΡΓΑΣΤΗΡΙΟ 2: (συνέχεια)
1. 15 PCs 2. 2 Printers 3. 1 Scanner	i. 20 PCs ii. 3 Printer iii. 2 Scanners	iv. 1 plotter v. 1 router

Ταξινόμηση Γλωσσών Προγραμματισμού	
Πρώτη Γενιά (1954-1958)	FORTRAN I
	ALGOL 58
	FLOWMATIC
Δεύτερη Γενιά (1959-1961)	FORTRAN II
	ALGOL 60
Τρίτη Γενιά (1962-1970)	<ul style="list-style-type: none">• PL/1• ALGOL 68• PASCAL• SIMULA
ΜΟΡΦΕΣ ΠΡΟΓΡΑΜΜΑΤΙΣΜΟΥ	
1. ΣΥΝΑΡΤΗΣΙΑΚΟΣ 2. ΑΝΤΙΚΕΙΜΕΝΟΣΤΡΑΦΗΣ 3. ΛΟΓΙΚΟΣ	

ΑΣΚΗΣΗ 3.1

Χρησιμοποιήστε τις κατάλληλες HTML ετικέτες ώστε να σχεδιάσετε την παρακάτω σελίδα.

- Ονομάστε όλα τα πεδία με χρήση της ιδιότητας name και id
- Στη φόρμα να φαίνονται οι προεπιλεγμένες τιμές
- Στο πεδίο του κωδικού, να μη φαίνονται οι χαρακτήρες που γράφει ο χρήστης
- Στο πεδίο του ΑΦΜ να μην επιτρέπεται ο χρήστης να γράψει πάνω από 10 χαρακτήρες
- Στη λίστα της προϋπηρεσίας υπάρχουν οι τιμές: ΚΑΘΟΛΟΥ, ΜΕΧΡΙ 1 ΕΤΟΣ, ΜΕΧΡΙ 2 ΕΤΗ, >2 ΕΤΗ
Προεπιλεγμένη να είναι η δεύτερη
- Στη λίστα των γλωσσών υπάρχουν οι τιμές: C, C++, JAVA, PHP, ASP, JavaScript
Προεπιλεγμένες να είναι η JAVA και η PHP
- Ο τίτλος είναι <h1> και η διευκρίνιση στο ΑΦΜ με μικρότερα γράμματα
- Βάλτε μέθοδο get, συμπληρώστε τη φόρμα, αποστείλετέ την και δείτε το URL
- Βάλτε μέθοδο post και ξαναστείλτε τη φόρμα. Τι παρατηρείτε;

Φόρμα για υποψήφιους προγραμματιστές - Mozilla Firefox

Αρχείο Επεξεργασία Προβολή Ιστορικό Σελιδοδείκτες Εργαλεία Βοήθεια

Εισαγωγή Προσωπικών Στοιχείων Υποψήφιων Προγραμματιστών

Όνομα:

Επώνυμο:

Κωδικός:

ΑΦΜ: (10 ψηφία)

Φύλο: Άνδρας Γυναίκα

Πτυχιά: Γυμνάσιο
 Λύκειο
 ΤΕΙ
 ΑΕΙ
 Μεταπτυχιακό

Προϋπηρεσία: ΜΕΧΡΙ 1 ΕΤΟΣ ▾

Γλώσσες:

Αλλα στοιχεία:

ΑΠΟΣΤΟΛΗ ΣΤΟΙΧΕΙΩΝ ΕΠΑΝΑΦΟΡΑ ΦΟΡΜΑΣ

